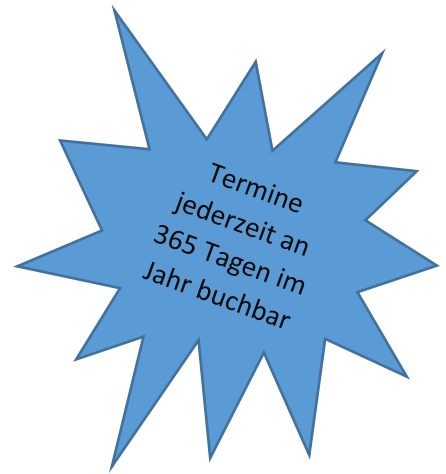


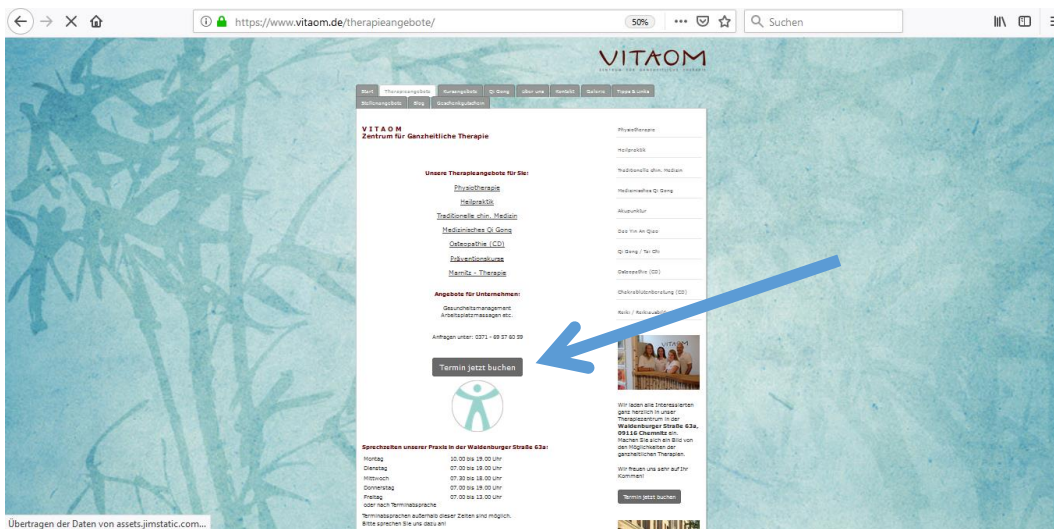
Termine online selbst buchen -

So funktioniert es:



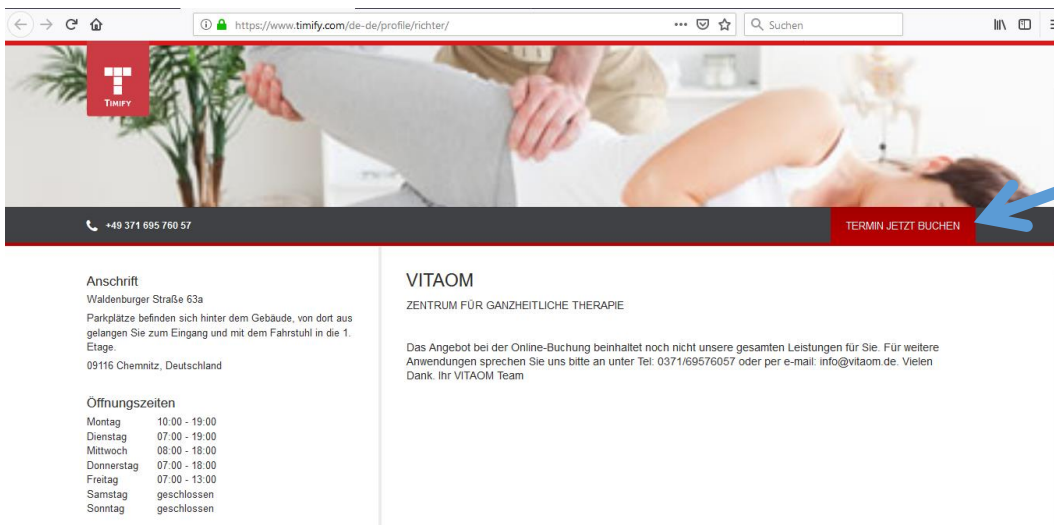
1. Öffnen Sie unsere Website unter: www.vitaom.de

2. Klicken Sie auf den Reiter **Start bzw. Therapieangebote** und wählen auf dieser Seite den **grauen Button – Termin jetzt buchen.**

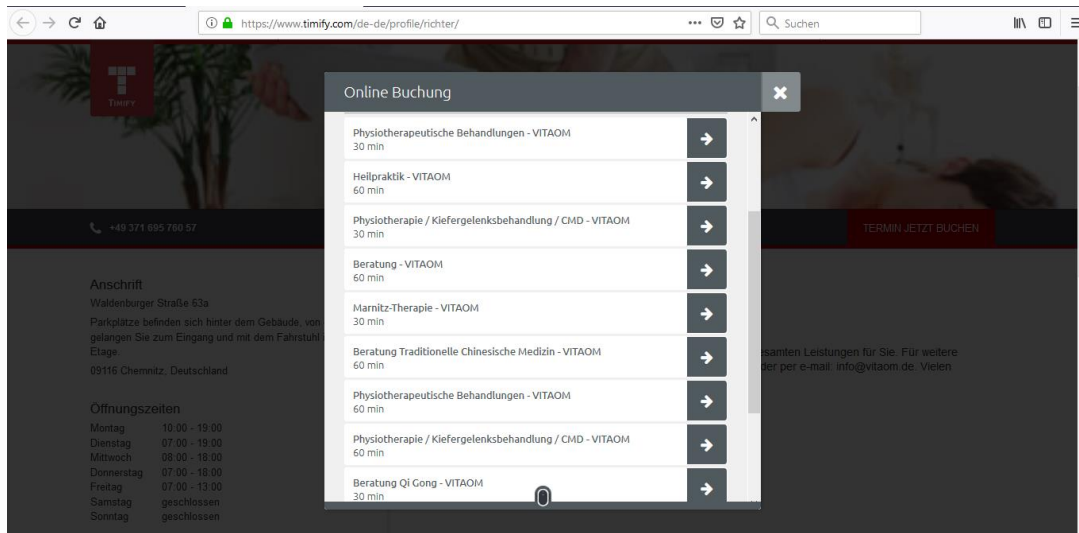


3. Es erfolgt eine Weiterleitung zu unserem Terminplaner von **Timify**.

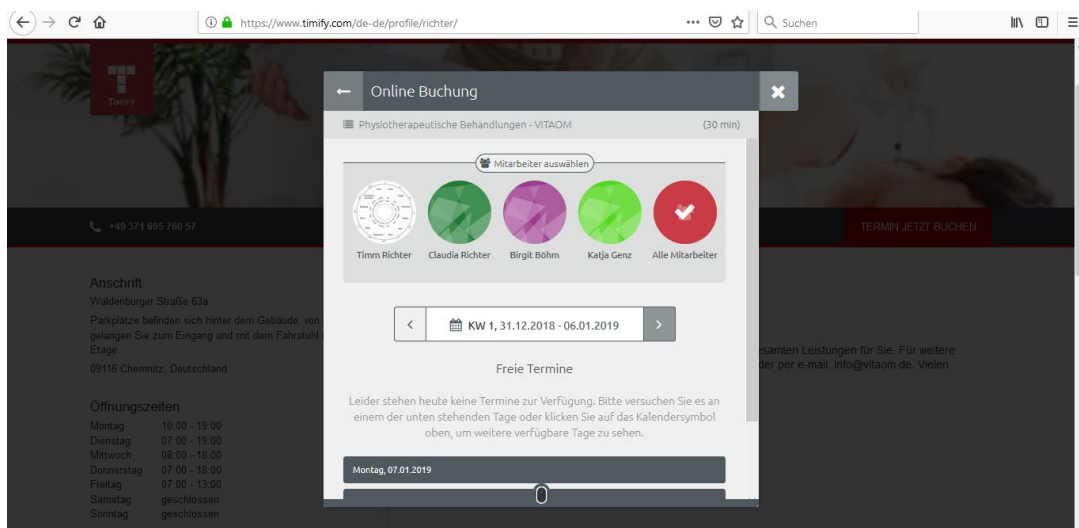
Hier wählen Sie bitte den **roten Button – Termin jetzt buchen.**



4. Nun können Sie Ihre gewünschte Leistung wählen:



5. Im nächsten Schritt können Sie Ihren gewünschten Therapeuten / gewünschte Therapeutin aussuchen:



6. Anschließend werden Ihnen alle möglichen freien Termine angezeigt:

Wählen Sie Ihren Wunschtermin aus.

7. Um die Buchung abschließen zu können, werden Ihre Kontaktdaten benötigt, welche Sie unter TIMIFY-Login (Registrierung vorausgesetzt) bzw. über eine GAST-buchung eingeben können.

8. Im letzten Schritt müssen Sie Ihre Buchung bestätigen und Ihr Termin ist bei uns fest reserviert.

Bei Fragen steht das VITAOM-Team

Ihnen selbstverständlich gerne zur Verfügung.